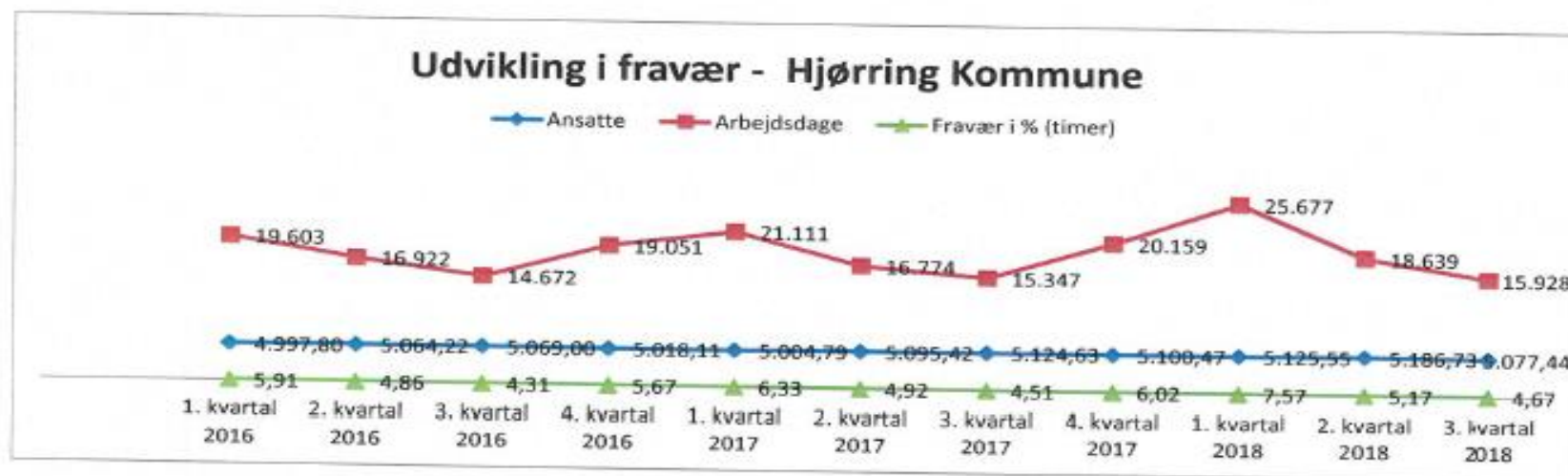


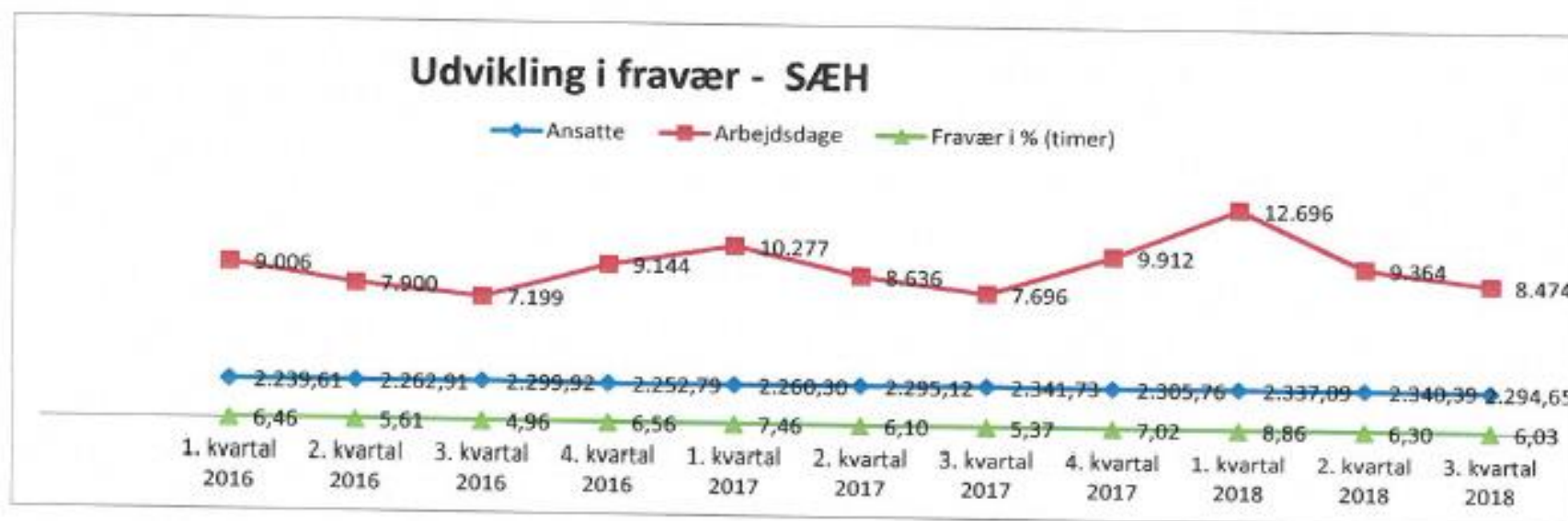
Fraværsrapport Hjørring Kommune - organisations- og forvaltningsniveau

Niveau	Periode	Ansatte	Arbejdsdage	Fravær i % (timer)
Organisationsniveau	1. kvartal 2016	4.997,80	19.603	5,91
	2. kvartal 2016	5.064,22	16.922	4,86
	3. kvartal 2016	5.069,00	14.672	4,31
	4. kvartal 2016	5.018,11	19.051	5,67
	1. kvartal 2017	5.004,79	21.111	6,33
	2. kvartal 2017	5.095,42	16.774	4,92
	3. kvartal 2017	5.124,63	15.347	4,51
	4. kvartal 2017	5.100,47	20.159	6,02
	1. kvartal 2018	5.125,55	25.677	7,57
	2. kvartal 2018	5.186,73	18.639	5,17
	3. kvartal 2018	5.077,44	15.928	4,67



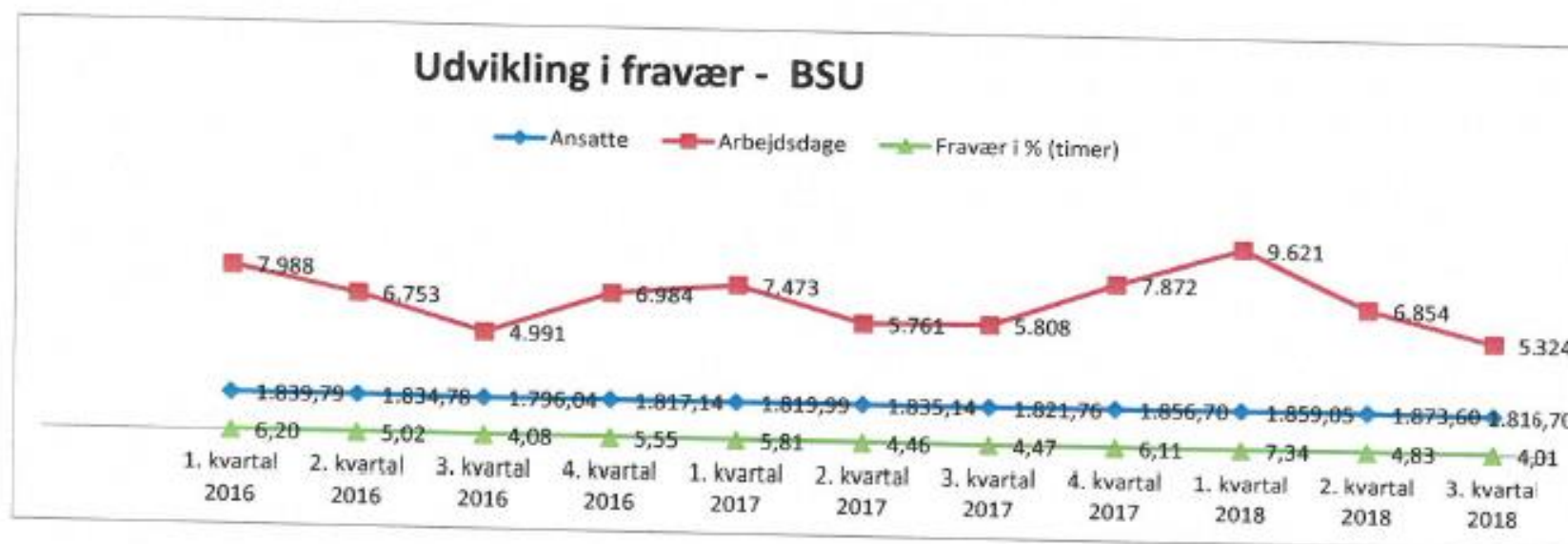
Fraværsrapport Hjørring Kommune - organisations- og forvaltningsniveau

Niveau	Periode	Ansatte	Arbejdsdage	Fravær i % (timer)
Sundhed-, Ældre- og Handicap	1. kvartal 2016	2.239,61	9.006	6,46
	2. kvartal 2016	2.262,91	7.900	5,61
	3. kvartal 2016	2.299,92	7.199	4,96
	4. kvartal 2016	2.252,79	9.144	6,56
	1. kvartal 2017	2.260,30	10.277	7,46
	2. kvartal 2017	2.295,12	8.636	6,10
	3. kvartal 2017	2.341,73	7.696	5,37
	4. kvartal 2017	2.305,76	9.912	7,02
	1. kvartal 2018	2.337,09	12.696	8,86
	2. kvartal 2018	2.340,39	9.364	6,30
	3. kvartal 2018	2.294,65	8.474	6,03



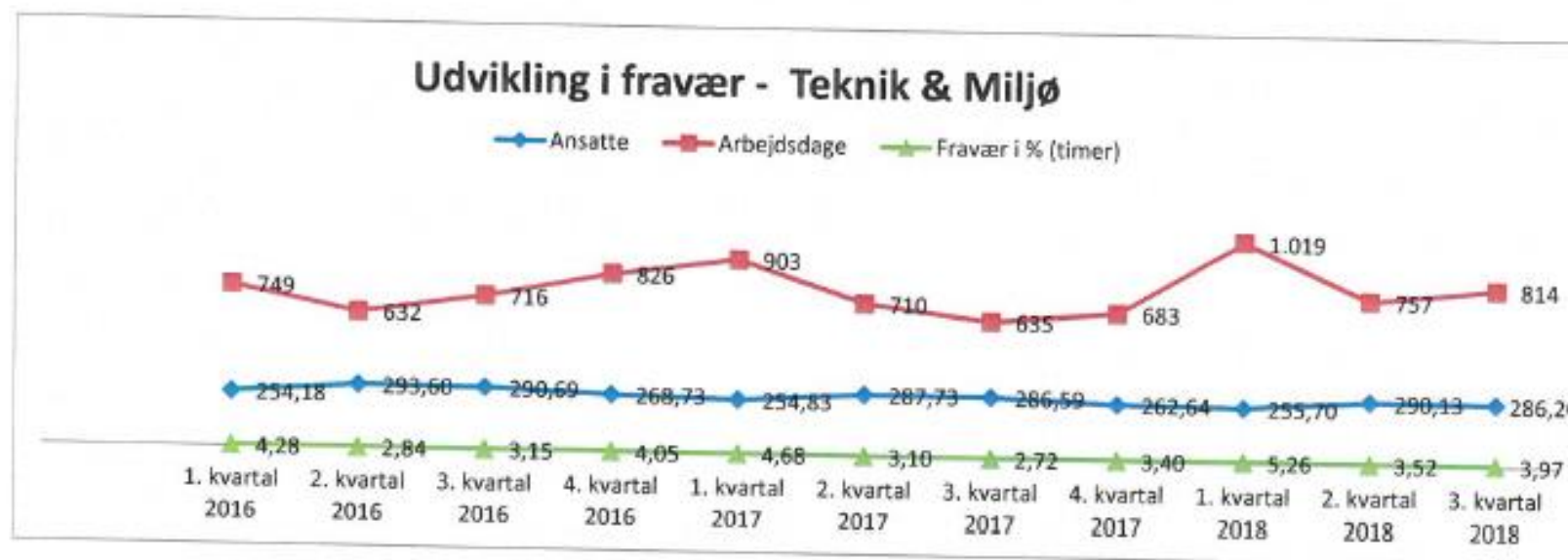
Fraværsrapport Hjørring Kommune - organisations- og forvaltningsniveau

Niveau	Periode	Ansatte	Arbejdsdage	Fravær i % (timer)
Børne- og undervisningsforvaltningen	1. kvartal 2016	1.839,79	7.988	6,20
	2. kvartal 2016	1.834,78	6.753	5,02
	3. kvartal 2016	1.796,04	4.991	4,08
	4. kvartal 2016	1.817,14	6.984	5,55
	1. kvartal 2017	1.819,99	7.473	5,81
	2. kvartal 2017	1.835,14	5.761	4,46
	3. kvartal 2017	1.821,76	5.808	4,47
	4. kvartal 2017	1.856,70	7.872	6,11
	1. kvartal 2018	1.859,05	9.621	7,34
	2. kvartal 2018	1.873,60	6.854	4,83
	3. kvartal 2018	1.816,70	5.324	4,01



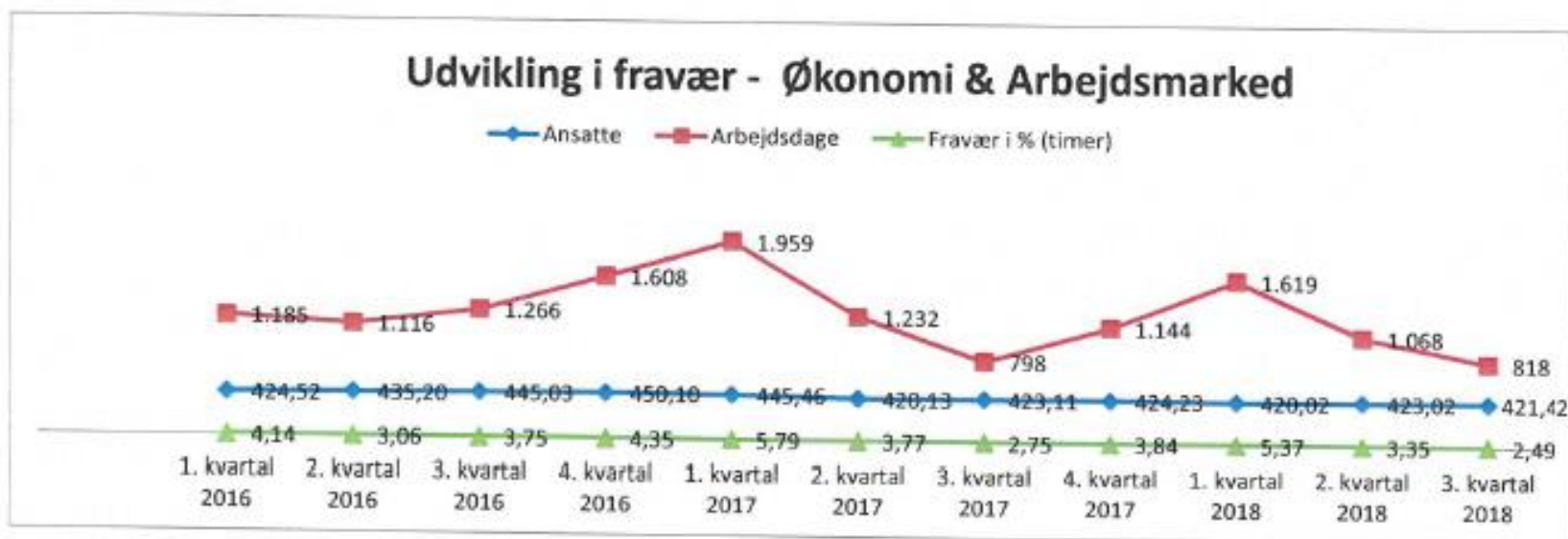
Fraværsrapport Hjørring Kommune - organisations- og forvaltningsniveau

Niveau	Periode	Ansatte	Arbejdsdage	Fravær i % (timer)
Teknik & Miljø	1. kvartal 2016	254,18	749	4,28
	2. kvartal 2016	293,60	632	2,84
	3. kvartal 2016	290,69	716	3,15
	4. kvartal 2016	268,73	826	4,05
	1. kvartal 2017	254,83	903	4,68
	2. kvartal 2017	287,73	710	3,10
	3. kvartal 2017	286,59	635	2,72
	4. kvartal 2017	262,64	683	3,40
	1. kvartal 2018	255,70	1.019	5,26
	2. kvartal 2018	290,13	757	3,52
	3. kvartal 2018	286,20	814	3,97



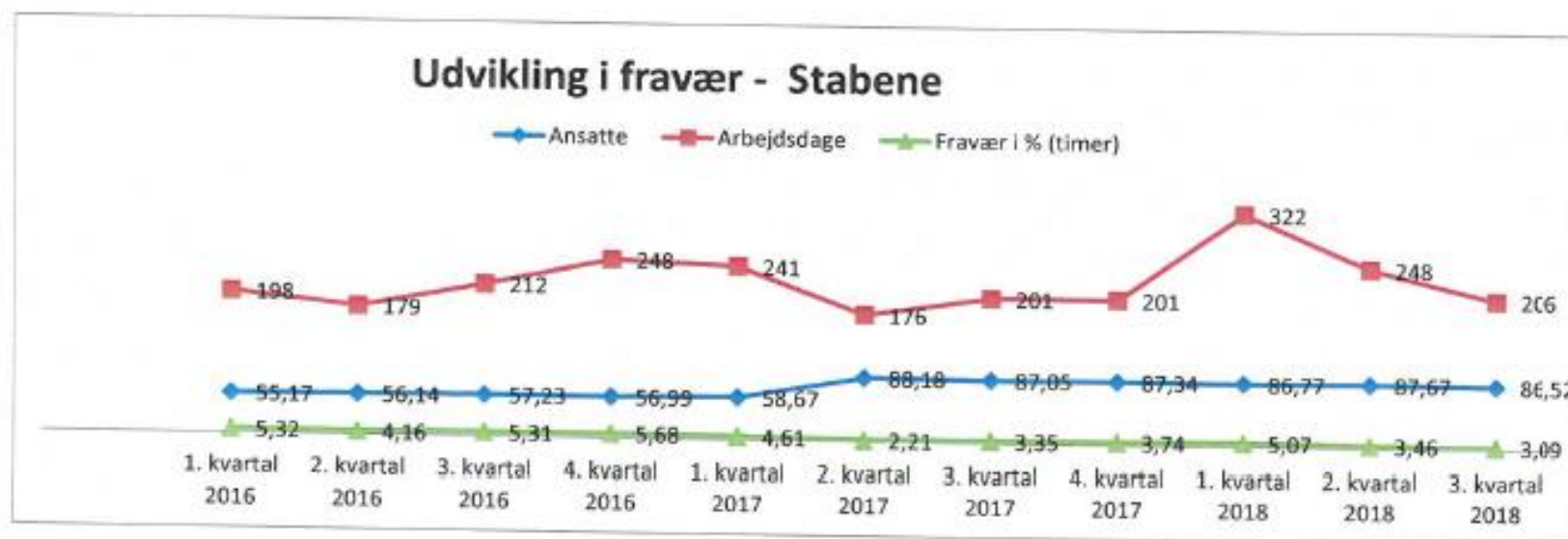
Fraværsrapport Hjørring Kommune - organisations- og forvaltningsniveau

Niveau	Periode	Ansatte	Arbejdsdage	Fravær i % (timer)
Økonomi & Arbejdsmarked	1. kvartal 2016	424,52	1.185	4,14
	2. kvartal 2016	435,20	1.116	3,06
	3. kvartal 2016	445,03	1.266	3,75
	4. kvartal 2016	450,10	1.608	4,35
	1. kvartal 2017	445,46	1.959	5,79
	2. kvartal 2017	420,13	1.232	3,77
	3. kvartal 2017	423,11	798	2,75
	4. kvartal 2017	424,23	1.144	3,84
	1. kvartal 2018	420,02	1.619	5,37
	2. kvartal 2018	423,02	1.068	3,35
	3. kvartal 2018	421,42	818	2,49



Fraværsrapport Hjørring Kommune - organisations- og forvaltningsniveau

Niveau	Periode	Ansatte	Arbejdsdage	Fravær i % (timer)
Stabene	1. kvartal 2016	55,17	198	5,32
	2. kvartal 2016	56,14	179	4,16
	3. kvartal 2016	57,23	212	5,31
	4. kvartal 2016	56,99	248	5,68
	1. kvartal 2017	58,67	241	4,61
	2. kvartal 2017	88,18	176	2,21
	3. kvartal 2017	87,05	201	3,35
	4. kvartal 2017	87,34	201	3,74
	1. kvartal 2018	86,77	322	5,07
	2. kvartal 2018	87,67	248	3,46
	3. kvartal 2018	86,52	206	3,09



Fraværsrapport Hjørring Kommune - organisations- og forvaltningsniveau

Niveau	Periode	Ansatte	Arbejdsdage	Fravær i % (timer)
Fritid, Kultur, Plan og Udvikling	1. kvartal 2016	116,39	462	5,10
	2. kvartal 2016	114,55	323	3,55
	3. kvartal 2016	111,76	275	2,93
	4. kvartal 2016	103,57	222	3,24
	1. kvartal 2017	104,44	230	3,31
	2. kvartal 2017	105,12	225	3,64
	3. kvartal 2017	102,12	197	3,06
	4. kvartal 2017	102,16	299	4,44
	1. kvartal 2018	107,47	319	4,56
	2. kvartal 2018	109,33	282	3,49
	3. kvartal 2018	109,72	227	2,69

