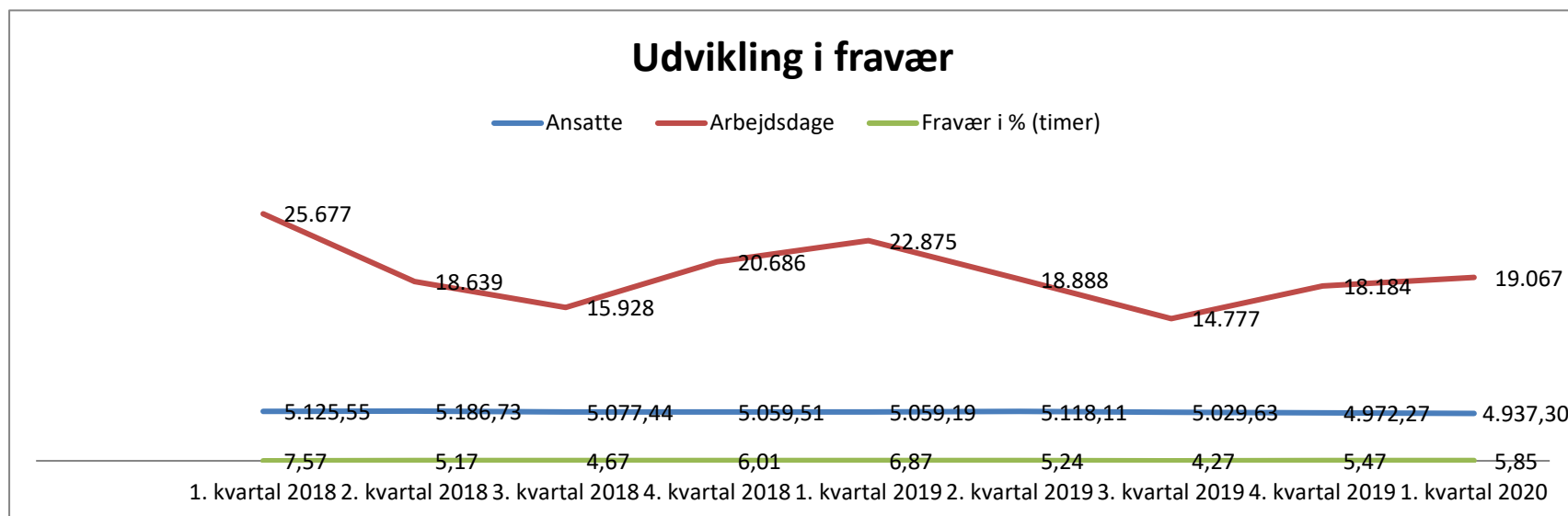


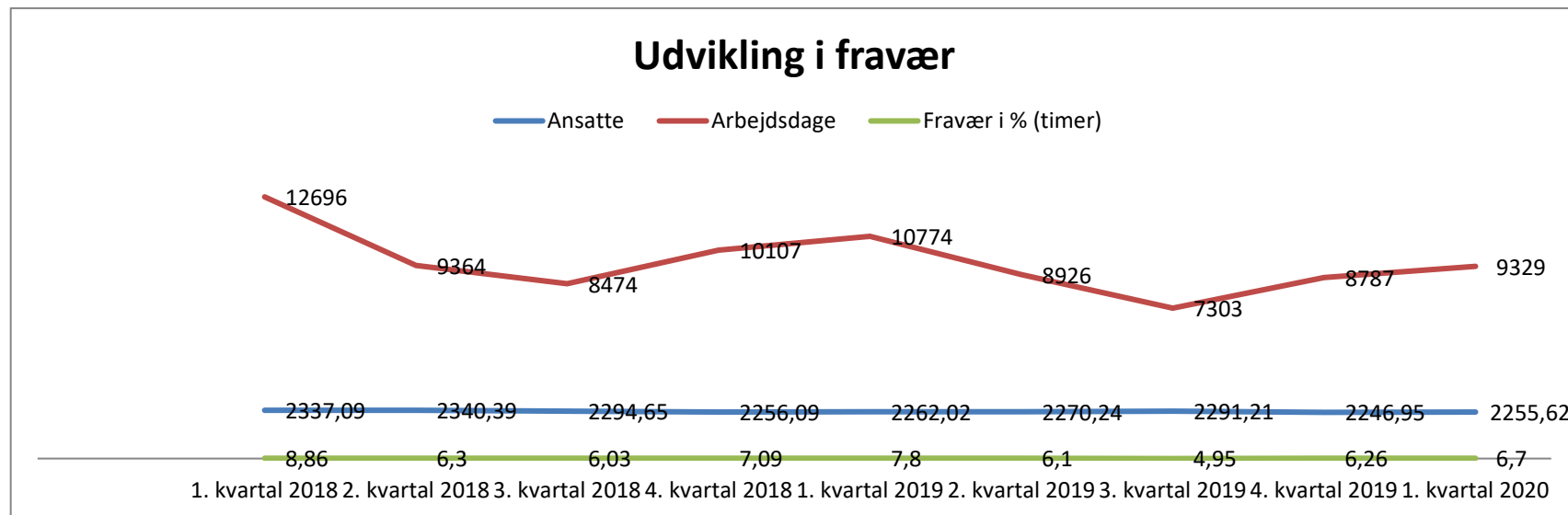
Fraværsrapport Hjørring Kommune - organisations- og forvaltningsniveau

Niveau	Periode	Ansatte	Arbejdsdage	Fravær i % (timer)	
Organisationsniveau	1. kvartal 2018		5.125,55	25.677	7,57
	2. kvartal 2018		5.186,73	18.639	5,17
	3. kvartal 2018		5.077,44	15.928	4,67
	4. kvartal 2018		5.059,51	20.686	6,01
	1. kvartal 2019		5.059,19	22.875	6,87
	2. kvartal 2019		5.118,11	18.888	5,24
	3. kvartal 2019		5.029,63	14.777	4,27
	4. kvartal 2019		4.972,27	18.184	5,47
	1. kvartal 2020		4.937,30	19.067	5,85



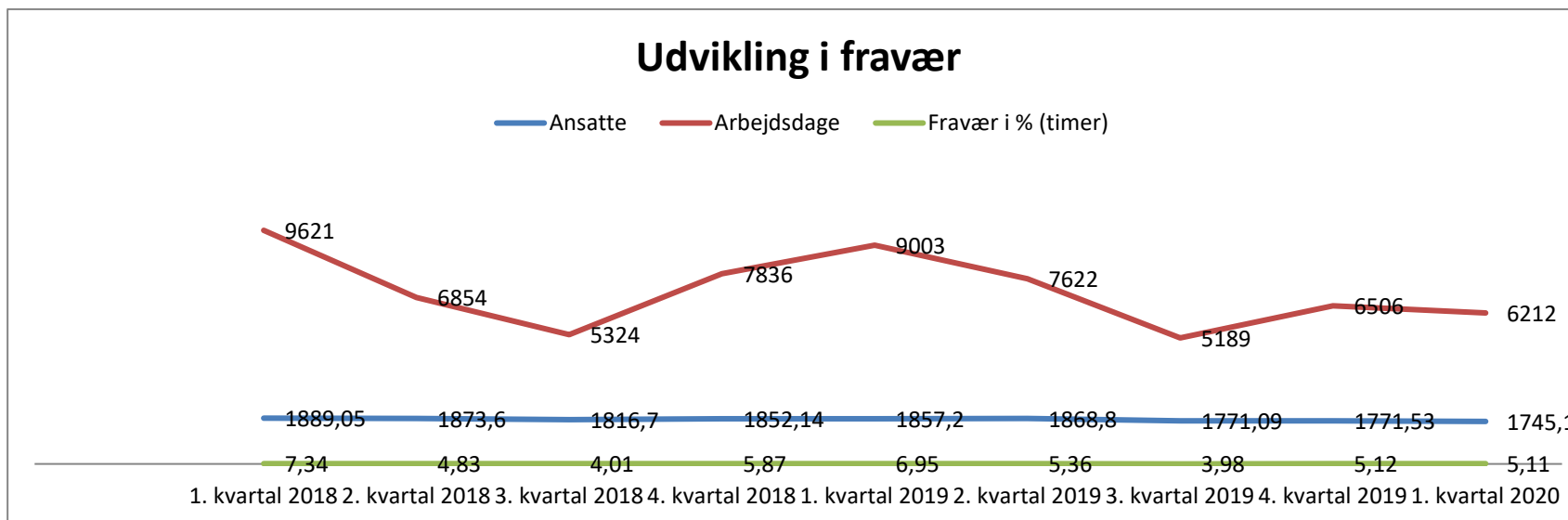
Fraværsrapport Hjørring Kommune - organisations- og forvaltningsniveau

Niveau	Periode	Ansatte	Arbejdsdage	Fravær i % (timer)
SÆH	1. kvartal 2018	2.337,09	12.696	8,86
	2. kvartal 2018	2.340,39	9.364	6,30
	3. kvartal 2018	2.294,65	8.474	6,03
	4. kvartal 2018	2.256,09	10.107	7,09
	1. kvartal 2019	2.262,02	10.774	7,80
	2. kvartal 2019	2.270,24	8.926	6,10
	3. kvartal 2019	2.291,21	7.303	4,95
	4. kvartal 2019	2.246,95	8.787	6,26
	1. kvartal 2020	2.255,62	9.329	6,70



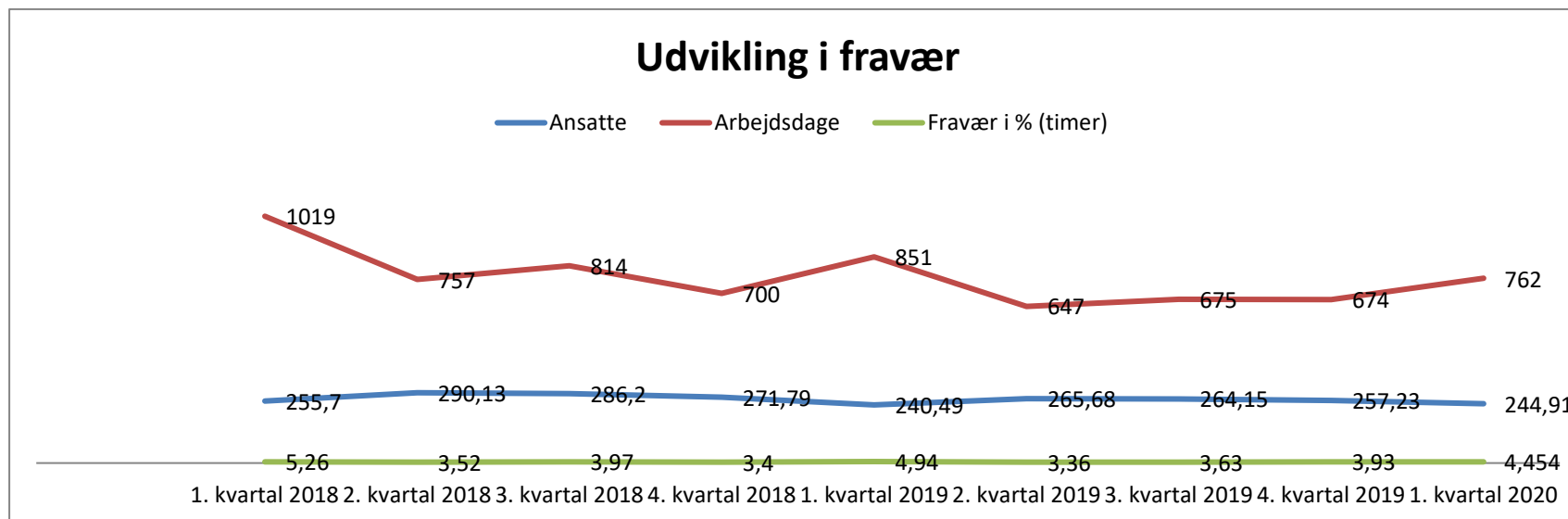
Fraværsrapport Hjørring Kommune - organisations- og forvaltningsniveau

Niveau	Periode	Ansatte	Arbejdsdage	Fravær i % (timer)	
BFU	1. kvartal 2018		1.889,05	9.621	7,34
	2. kvartal 2018		1.873,60	6.854	4,83
	3. kvartal 2018		1.816,70	5.324	4,01
	4. kvartal 2018		1.852,14	7.836	5,87
	1. kvartal 2019		1.857,20	9.003	6,95
	2. kvartal 2019		1.868,80	7.622	5,36
	3. kvartal 2019		1.771,09	5.189	3,98
	4. kvartal 2019		1.771,53	6.506	5,12
	1. kvartal 2020		1.745,10	6.212	5,11



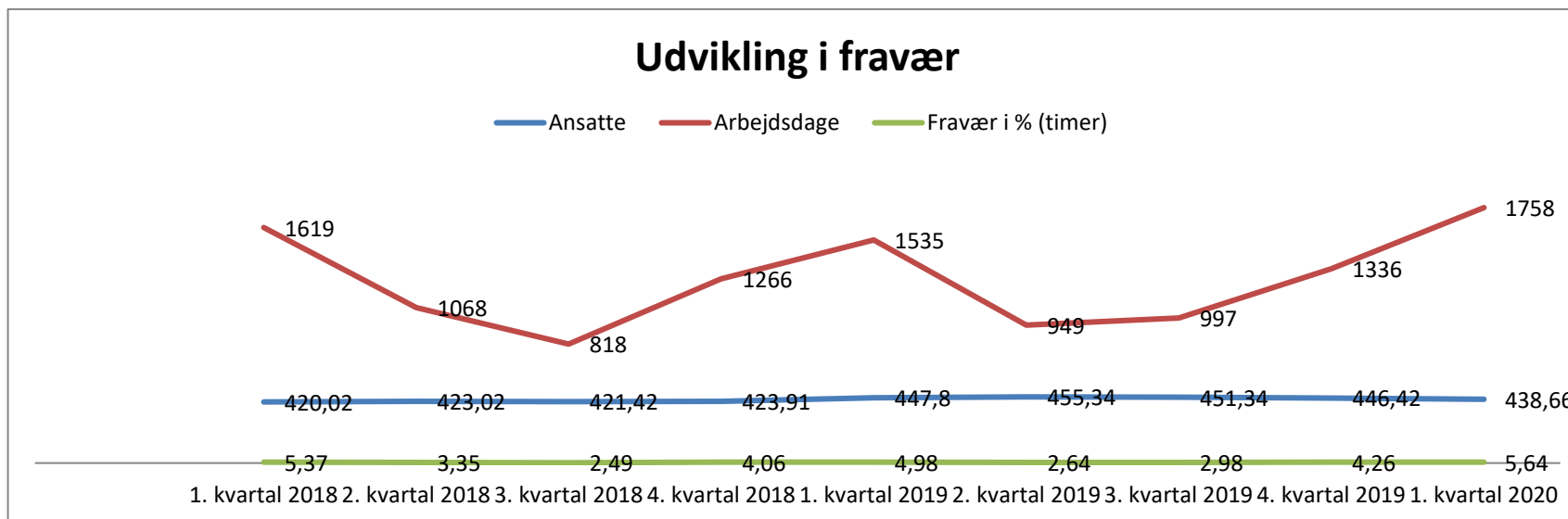
Fraværsrapport Hjørring Kommune - organisations- og forvaltningsniveau

Niveau	Periode	Ansatte	Arbejdsdage	Fravær i % (timer)	
Teknik & Miljø	1. kvartal 2018		255,70	1.019	5,26
	2. kvartal 2018		290,13	757	3,52
	3. kvartal 2018		286,20	814	3,97
	4. kvartal 2018		271,79	700	3,40
	1. kvartal 2019		240,49	851	4,94
	2. kvartal 2019		265,68	647	3,36
	3. kvartal 2019		264,15	675	3,63
	4. kvartal 2019		257,23	674	3,93
	1. kvartal 2020		244,91	762	4,45



Fraværsrapport Hjørring Kommune - organisations- og forvaltningsniveau

Niveau	Periode	Ansatte	Arbejdsdage	Fravær i % (timer)	
Økonomi & Arbejdsmarked	1. kvartal 2018		420,02	1.619	5,37
	2. kvartal 2018		423,02	1.068	3,35
	3. kvartal 2018		421,42	818	2,49
	4. kvartal 2018		423,91	1.266	4,06
	1. kvartal 2019		447,80	1.535	4,98
	2. kvartal 2019		455,34	949	2,64
	3. kvartal 2019		451,34	997	2,98
	4. kvartal 2019		446,42	1.336	4,26
	1. kvartal 2020		438,66	1.758	5,64



Fraværsrapport Hjørring Kommune - organisations- og forvaltningsniveau

Niveau	Periode	Ansatte	Arbejdsdage	Fravær i % (timer)	
Stabene	1. kvartal 2018		86,77	322	5,07
	2. kvartal 2018		87,67	248	3,46
	3. kvartal 2018		86,52	206	3,09
	4. kvartal 2018		85,10	341	5,26
	1. kvartal 2019		84,10	301	4,82
	2. kvartal 2019		83,67	304	5,24
	3. kvartal 2019		87,05	239	4,27
	4. kvartal 2019		88,00	383	6,00
	1. kvartal 2020		95,48	401	5,86

